

# FARMAKOEKONOMIKA PRO LÉKAŘE V KLINICKÉ PRAXI

M. Prokeš, J. Suchopár

## Souhrn

Tento článek podává základní informace o farmakoeconomice, které jsou zapotřebí pro správné zhodnocení farmakoeconomických studií. Je vysvětleno, za jakým účelem jsou farmakoeconomické studie vytvářeny a jaké typy farmakoeconomických studií jsou používány. Je popsán výpočet nákladové efektivity. Dále je vysvětlena problematika ochoty platit za výsledky zdravotní péče. Nakonec jsou uvedeny jednoduchý příklad jednocestné analýzy senzitivity a seznam kontrolních otázek týkajících se správnosti provedení farmakoeconomické analýzy.

## Klíčová slova

farmakoeconomika – analýza nákladové efektivity – QALY – analýza senzitivity

## Abstract

**Pharmacoeconomics for physicians in clinical practice.** This paper presents basic information on pharmacoeconomics needed for correct evaluation of pharmacoeconomic studies. We describe the various purposes for which pharmacoeconomic studies are generated and what types of pharmacoeconomic studies are used. A cost-effectiveness calculation is described. The dilemma of willingness to pay for healthcare outcomes is discussed. Finally, a simple example of one-way sensitivity analysis and checklist for evaluation of an accuracy of a pharmacoeconomic analysis is presented.

## Keywords

pharmacoeconomics – cost-effectiveness analysis – QALY – sensitivity analysis

## Úvod

Lékaři interních odborností značnou měrou ovlivňují výběr léčiv, která se v České republice předepisují. Tím, že vyšetřují pacienty a posílají zprávy jiným lékařům, ovlivňují jejich preskripční chování. Řada lékařů též publikuje v odborných časopisech, sestavuje guidelines, přednáší na vzdělávacích akcích, a šíří tak své poznatky dalšími způsoby. Mezi poznatky, které jsou podkladem pro rozhodování o léčebné strategii, patří i informace o cenách léků. V žádné zemi totiž nelze zaplatit veškeré spektrum léků i jiných zdravotnických technologií, které se nabízí [1]. Zdravotní pojišťovny přitom i u nás pobízejí lékaře, aby léčil pokud možno levně, stanovováním finančních limitů pro předepisování léčiv [2]. Proto je vhodné, aby lékaři znali nejen užitek, který příslušné léky pacientům přináší, ale i ceny léků, které předepisují. Lékaři se v poslední době setkávají s pojmem „nákladová efektivita léčivých přípravků“, což znamená, kolik financí musíme při použití určitého přípravku vynaložit na to, abychom pro své pacienty získali určité zlepšení zdravotního stavu: snížení TK, normalizaci gly-

kemie, zabránění jednomu infarktu myokardu nebo záchraně jednoho roku života. Není vyloučeno, že podobné argumenty budou žádat i zdravotní pojišťovny, až bude lékař odůvodňovat překročení finančních limitů, aby se vyhnul finančnímu postihu.

Informace o nákladové efektivitě přináší farmakoeconomické (FE) studie. Tyto studie nám přináší zpravidla reprezentanti jednotlivých výrobců léčiv, aby podpořili argumenty, proč máme opouštět dosud užívaný způsob léčby a přecházet na nové, zpravidla drahé léky. Abychom dokázali rozeznat marketingové aktivity od objektivních informací, měli bychom alespoň okrajově vědět, co to FE studie je a na co se ptát před tím, než se výsledky takové studie začneme řídit ve své klinické praxi.

Výsledky FE studií slouží též jako podklady pro rozhodování o úhradách léčivých přípravků z veřejných prostředků v mnoha vyspělých státech světa.

## Definice

Ekonomika (ekonomie) je věda, která se zabývá využíváním finančních zdrojů, jež jsou

omezené. Farmakoeconomika je věda, která se zabývá účelným využíváním omezených finančních zdrojů určených na zlepšování zdravotního stavu obyvatel. Nezabývá se tedy samotnými léky, ale **terapeutickými intervencemi** (za použití léků, zdravotnických prostředků), nebo intervencemi chirurgickými, rehabilitačními aj. V užším smyslu farmakoeconomika hledá odpověď na otázky:

- Jaký užitek pro pacienty můžeme získat tím, že použijeme určitou zdravotnickou intervenci?
- Jakou terapeutickou intervencí je možné (při využití dostupných financí) získat pro pacienty celkově nejvyšší terapeutický prospěch?

Pokud v dalším textu používáme zjednodušení, že porovnáváme dva léky, vždy je třeba mít na paměti, že ve skutečnosti vždy porovnáváme dvě terapeutické intervence.

Upozorňujeme, že při podávání léků musíme brát v úvahu nejen cenu léků, ale i dalších nákladů, např. na monitorování účinků léků, na léčbu nežádoucích účinků aj.

## Základem pro studii farmakoeconomickou je studie klinická

Jak výše uvádíme, FE studie se snaží získat informaci, kolik peněz musíme vynaložit na určitou léčebnou intervenci, abychom pro pacienta získali určitý užitek (příklady jsou uvedeny v tab. 2). Hodnotu léku tedy můžeme vyjádřit tímto vzorcem:

$$\text{hodnota léčby} = \frac{\text{náklady na léčbu}}{\text{užitek léčby}}$$

Hodnota léčby se tedy vztahuje ke konkrétnímu pacientovi v určité situaci. Onemocněním-li pneumonií, jejíž původci jsou citliví na amoxicilin, budu mít stejný užitek z léku obsahujícího amoxicilin samotný i z léku obsahujícího amoxi-

cinin s inhibitory beta-laktamázy. Naopak když původci mé pneumonie budou produkovat beta-laktamázu, užitek z amoxicilinu s inhibitory beta-laktamázy bude pro mě podstatně vyšší než ze samotného amoxicilinu.

Základem pro každou FE studii jsou studie klinické. Zatímco klinické studie se snaží odpovědět na otázku Je tato léčba účinná? (kvalitativní ukazatel), FE studie se ptá: Je tato léčba natolik účinná, že se vyplatí za ni utrácet peníze z veřejných zdrojů, které jsou omezené? Z toho vyplývá, že z klinických studií se snažíme získat výsledky kvantitativního charakteru. Než začneme sestavovat (nebo hodnotit) FE studii, musíme tedy zhodnotit základní studii klinickou, zda popisuje podobnou klinickou situaci, kterou řeším já ve své praxi, a zda ji popisuje dobře. S výhodou lze postupovat podle principu „PICO“ (tab. 1).

V této práci se nezabýváme hierarchií důkazů, které jednotlivé typy studií přináší, hodnocením kvality klinických studií ani správnou interpretací jejich výsledků, neboť toto přesahuje rámec našeho sdělení, lze pouze odkázat na jiné zdroje [3,4]. Upozorňujeme však, že nejvíce chyb ve FE studiích jsme zaznamenali právě v nedoko-

Tab. 1. PICO princip při hodnocení klinických studií.

P	problem	Jaký problém klinická studie řeší? Na jakou otázku hledá odpověď?
P	population	Jaká je populace pacientů, u kterých byla studie prováděna? Nakolik se liší od populace pacientů, pro kterou já hledám odpověď na otázku ohledně nákladové efektivity příslušné léčebné metody? Jaká byla výběrová kritéria, kolik pacientů studií předčasně ukončilo a proč?
I	intervence	Jaké léky byly podány, v jakém dávkování a frekvenci?
C	comparator	Byl komparátor zvolen správně?
O	outcomes	Jaké výsledky byly zjištěny v jakých jednotkách? Jaká je vnitřní a vnější validita těchto výsledků? Statistická významnost? Nežádoucí účinky?

nalém použití dat studií klinických. Lékař tedy může odhalit řadu nesrovnalostí v FE studiích, aniž by byl odborníkem na tuto disciplínu.

Existuje více druhů FE studií. Liší se podle toho, co je v té které studii zkoumáno: kolik peněz ušetříme tím, že podáme určitý lék (CBA), kolik stojí snížení TK (CEA) nebo kolik stojí jeden rok kvalitního života navíc (CUA), atd. (tab. 2 a 3).

Zvláštním typem studie je „cost of illness study“, ve které se snažíme vyčíslit dopady určité nemoci na čerpání nákladů na zdravotní péči a na kvalitu života pacientů.

### Kdy budeme FE studii provádět

Přijde-li nový lék na trh, hodnotí jeho podávání ve vyspělých zemích ze dvou hledisek: Kolik užítka přinese pacientům s určitou chorobou a kolik bude tato léčba stát. Porovnávají jej přitom s dosud užívaným lékem, který léčí tutéž chorobu podobným způsobem. Obr. 1 ukazuje, že může dojít ke čtyřem situacím:

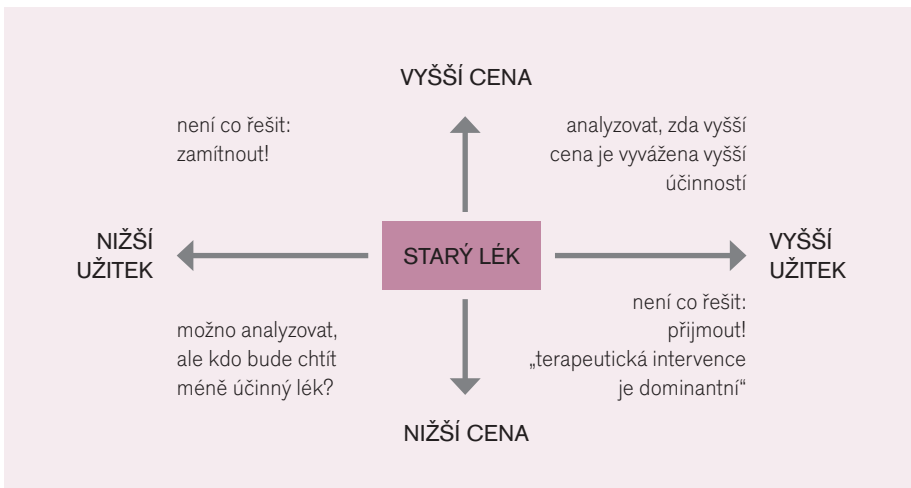
1. Nový lék přináší méně užítka a je dražší než lék starý (levý horní kvadrant). V tomto případě nemusíme vytvářet složité výpočty a tento lék odmítneme.

Tab. 2. Jak měříme výsledky zdravotní péče.

Nemoc	Indikátor	Klinický výsledek	Ekonomický výsledek (příklady)	Humanistický výsledek
hypertenze	TK	snížení výskytu IM, CMP, kardiovaskulárních úmrtí	cena za snížení TK o 1 mmHg, zabránění příhody, zachráněný život	cena za zachránění života, za získání 1 roku kvalitního života navíc (QALY): lepší soběstačnost, snížení bolesti, možnost chůze, život bez dušnosti, sociální kontakty, zaměstnání ...
dyslipidemie	LDL cholesterol, triglyceridy, HDL cholesterol...	snížení výskytu IM, CMP, kardiovaskulárních úmrtí	cena za snížení LDL o jeden mmol/l, cena za zabránění jedné příhody	
diabetes mellitus	HbA1c, ranní glykemie	mikro- i makrovaskulární komplikace, úmrtí	cena za pokles HbA1c o jednu jednotku, za zabránění jedné příhody, úmrtí	
osteoporóza	BMD, biochemické markery	porotická fraktura	cena za zabránění jedné osteoporotické fraktury	
astma bronchiale	FEV1, PEF...	exacerbace, invalidita, úmrtí	cena za jeden den bez příznaků choroby	

Tab. 3. Jednotlivé typy farmakoeconomických studií.

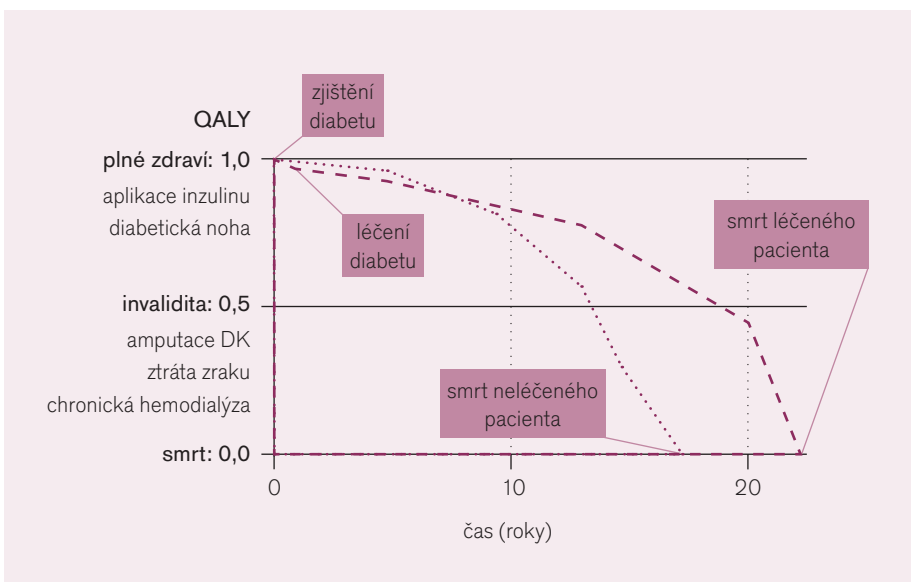
Zkratka	Název	Otázka	Princip
CCA	cost-consequence analysis	Co se stane po zavedení nového léku?	Prosté a oddělené vyčíslení nákladů a definování přínosů.
CMA	cost-minimisation analysis	Který lék je levnější?	Použijeme, jen když je užitek obou léků stejný, srovnáme tedy pouze náklady.
CBA	cost-benefit analysis	Kolik peněz ušetříme?	Jak náklady, tak přínosy vyjadřujeme v penězích.
CEA	cost-effectiveness analysis	Zajímá nás jeden rozměr přínosu: např. snížení TK.	Náklady vydělíme jednotkou přínosů (např. mmHg u TK).
CUA	cost-utility analysis	Kolik kvalitního života přineseme pacientům za jakou cenu?	Náklady vydělíme počtem roků kvalitního života, které získáme navíc.
BIA	budget-impact analysis	Jaký bude finanční dopad na rozpočet?	Porovnáme náklady před zavedením nového léku a po jeho zavedení.



**Obr. 1. Nový lék na trhu a jeho porovnání s již zavedeným lékem.**

Náklady na zdravotní péči	Výsledky zdravotní péče – podle typu analýzy jedna z následujících možností
lékařské výkony léky hospitalizace lázně odečtu: odvrácené náklady	1. snížení TK, glykemie 2. prodloužení života 3. vyšší kvalita života 4. pracující pojištěnec = peníze

**Obr. 2. Farmakoeconomika vždy porovnává náklady a přínosy léčebné intervence.**



**Obr. 3. Náčrt QALY diabetika II. typu léčeného intenzivně (čárkovaně) a bez této léčby (tečkovaně) [podle 10].**

2. Nový lék přináší více užtku a je levnější než lék starý (pravý dolní kvadrant). Říkáme, že nový lék je **dominantní** oproti léku starému (obr. 4). Ani v tomto případě nemá smysl váhat, tuto nabídku lze rovnou přijmout.

3. Nový lék přináší více užtku, ale je dražší (pravý horní kvadrant). V tomto případě je vhodné provést FE studii, abychom zjistili, zda peníze vynaložené navíc na nový dražší lék přináší dostatečnou míru užtku navíc.

4. Existuje také možnost, že by nový lék byl levnější a přinášel méně užtku. Lze pouze doufat, že ekonomická krize nebude tak hluboká, abychom museli o takovém léku uvažovat, s výjimkou léčby nemocí, které jsou nezávažné, pacienti příliš neomezují a samy spontánně odezní.

**Co musíme znát, než začneme farmakoeconomickou studii sestavovat**

Jádrém problému při sestavování FE studie je převést data z klinické studie do jednoduchého výpočtu, kterým zhodnotíme, kolik peněz je třeba na vynaložení jakého užtku pro pacienta. Představme si, že na jemných lékárnických vahách na jednu misku klademe náklady na nový lék (technologie) a na druhou misku přínosy (obr. 2). Jakkoli je situace v reálné praxi složitá, musíme si uvědomit, že víc misek váha nemá a že vše musíme zapracovat do jednoduché rovnice. Přesto se FE studie dokáže vyrovnat i s velmi složitými vztahy i s problémem neurčitosti výsledků studií. Z obr. 2 je zřejmé, že pro každou farmakoeconomickou studii musíme získat tyto údaje, které „klademe“ na jednotlivé misky váhy:

- A. údaje o přínosech léčby
- B. údaje o nákladech na léčbu

**A. Údaje o přínosech léčby:** Těmito může být například zabránění úmrtí, zabránění jedné kardiovaskulární příhody, jedné osteoporotické fraktuře, snížení záchvatů epilepsie o určité procento a další (tab. 2). Optimální je, pokud můžeme přínosy počítat v letech kvalitního života, tedy QALY (Quality Adjusted Life Years). Přitom se posuzuje kvalita života z hlediska zdravotního (nikoliv tedy vlastnictví domácího kina a drahého automobilu či každoroční pobyt na Havajských ostrovech). V podstatě se jedná o rok života bez omezení, které by bylo zapříčiněno chorobou: slepota, dušnost, stavy po amputacích končetin, nezbytnost napojení na přístroje, bolest atd. Člověk vlastníci „jeden kvalitní život“ by se měl umět sám najíst, dojít si na WC, umýt se, nakoupit si, uvařit si, uklidit si, neměl by mít bolesti, měl by mít možnost udržovat sociální kontakt včetně zaměstnání. Toto jsou jednotky užtku („utility“), ze kterých se skládá QALY. Hodnota 1 znamená plné zdraví. Jednotlivá omezení, která nemoc přináší, znamenají snižování hodnoty života, 0 znamená smrt. Průběh snižování kvality života u dvou různých diabetiků je namodelován na obr. 3.

Čistě pro zajímavost: **Jak je zjišťována hodnota jednotlivých utilit** (např. slepoty)? Je to vždy výsledek výzkumných aktivit uskutečněných u vzorku populace. Existují dvě metody stanovování utilit: ochota zaplatit časem (time trade-off) a standardní spekulací (standard gamble).

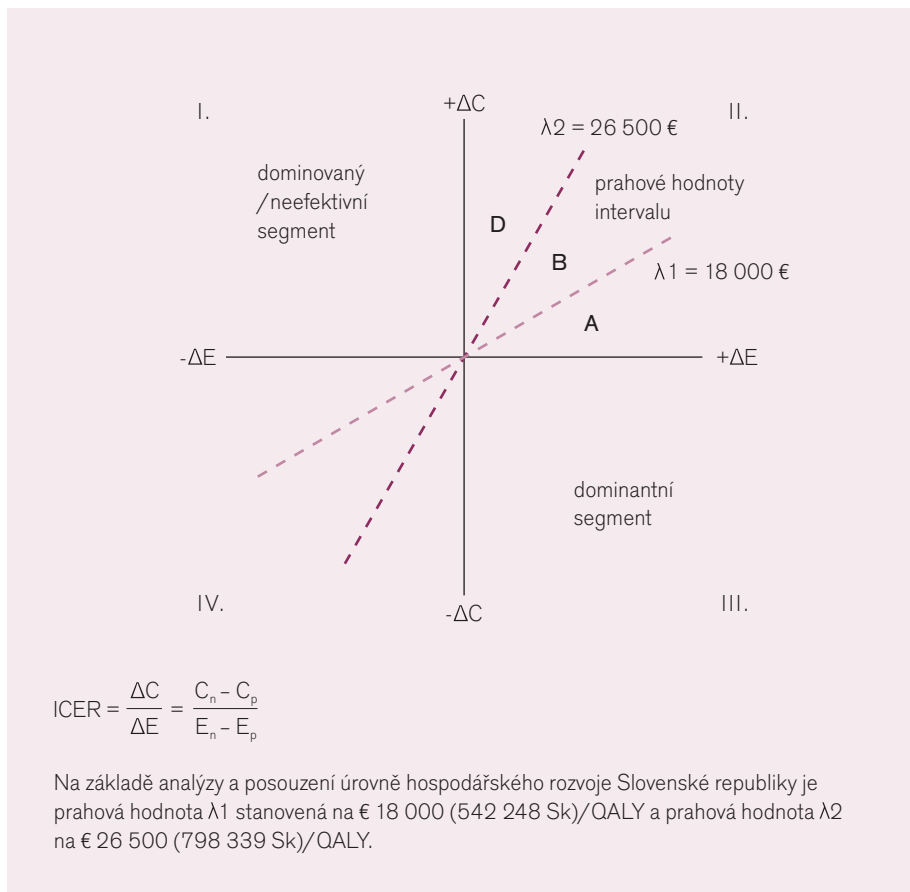
1. **Ochota zaplatit časem:** Výzkumník se probanda ptá takto: Představte si, že jste slepý a že byl vynalezen lék, který vám zrak vrátí. Tento lék ovšem způsobí, že zemřete předčasně. Vezmete si tento lék, když víte, že zemřete již za 20 let? Pokud ano, vzal byste si ten lék, když byste zemřel za 10 let? atd. Hodnota intervalu do smrti se mění do té doby, než u příslušného probanda dojdeme k hodnotě zraku vyjádřené počtem let, které by byl ochoten obětovat proto, aby viděl.

2. **Zjišťování standardní spekulací (standard gamble):** Otázka je podobná, ale virtuální lék nezabije pacienta až s odstupem času, ale ihned. Ne ale vždy, nýbrž s určitou pravděpodobností. Ptáme se tedy: Vezmete si lék, který vám navrátí zrak, i když víte, že je 10% pravděpodobnost, že ihned zemřete? Pokud ano, vzal byste si ten lék, kdybyste věděl, že zemřete se 40% pravděpodobností? atd. Hodnota pravděpodobnosti smrti se mění, až dojdeme k hodnotě zraku vyjádřené počtem pravděpodobnosti, že ihned zemřeme.

Vždy je vypočítán průměr příslušné populace. Bylo zjištěno, že tyto hodnoty se příliš nemění v zemích se srovnatelným životním standardem a kulturou (např. USA – západní Evropa), ale že se liší u populací s jiným světovým názorem (např. jihovýchodní Asie). Metoda standardní spekulací dává poněkud vyšší výsledky pro jednotlivé utility než ochota zaplatit časem.

Zjišťování **funkčního stavu pacientů** se u nemocných provádí speciálními dotazníky, které se ptají například takto: Jak se dokážete sám umýt a učešat: 1. bez obtíží, 2. s určitými obtížemi, 3. s velkými obtížemi (s dopomocí), 4. nedokážu.

QALY je považováno za univerzální směnnou jednotku užítka mezi jednotlivými zdravotnickými intervencemi. Pokud bychom se rozhodli přednostně věnovat peníze na kardiovaskulární program a nikoliv na onkologickou léčbu, ztratili bychom určitý počet QALY pro pacienty se zhoubnými nádory a získali bychom určitý počet QALY pro pacienty s kardiovaskulárními chorobami. Ne vždy však v odborné literatuře zjistíme, kolik QALY jsme příslušnou léčebnou metodou získali, většinou bývá výsledek vyjádřen



Obr. 4. Graf efektivity nákladů. Metodický pokyn MZ SR.

dřen v jiných jednotkách. Někdy musíme extrapolovat, například takovýmto způsobem: Z informace, o kolik se podařilo snížit LDL-cholesterol, odhadujeme snížení úmrtí na kardiovaskulární choroby. Zjistíme, jaké je průměrné dožití takových pacientů, a odhadneme tak počet zachráněných let života. Pozor: V každé farmakoeconomické studii musí být jasně uvedeno, jaké údaje jsou zjištěné a jaké údaje jsou odhadnuté pomocí extrapolace a jakým způsobem byl odhad proveden. V analýze senzitivity (viz dále) je pak vhodné namodelovat, jak se výsledek změní, změníme-li data, která jsme odhadli extrapolací.

### Údaje o nákladech na léčbu

Rozlišujeme tři typy nákladů:

**Přímé** náklady na zdravotní služby: Typicky se jedná o náklady na zdravotní výkony, na léky, na jeden den hospitalizace apod. Tyto náklady zajímají zdravotní pojišťovny; pouze tyto náklady jsou v ČR státními orgány považovány za relevantní pro vytváření FE studie, což spolu s chybou aplikací farmakoeconomiky danou zákonem o veřejném zdravotním pojištění 48/1997 Sb. nedělá naší zemi dobrou reklamu.

**Nepřímé** náklady: Ztráta produktivity pacienta (zajímavé nejen pro zaměstnavatele, ale také pro zdravotní pojišťovny – nižší výběr pojistného), náklady na sociální dávky (dávky v nemoci, invalidní důchod).

**Nedefinovatelné** náklady: Pacienta zajímá, zda operační zákrok bude bolet, jak dlouho bude muset být v nemocnici apod.

Ekonomové dělí **náklady na pevné** (fixní) a **variabilní**. Pevné náklady musíme vynaložit, i když žádné zákroky neprovádíme (zakoupení CT přístroje, vybavení operačního sálu apod.), naopak variabilní náklady spotřebováváme, jen když zákroky provádíme (elektrický proud, nákup léků, katetrů, kardiostimulátorů apod.).

**Odvrácené náklady:** Prevencí kardiovaskulárních příhod zabráníme jejich léčbě. Známe-li počet příhod a cenu léčby jedné příhody, při 10% snížení těchto příhod můžeme vypočítat i náklady, které při prevenci KV příhod určitou intervencí ušetříme.

### Příklad jednoduché farmakoeconomické studie

Samotný výpočet není nijak složitý, jak ukazuje následující příklad jednoduché FE studie.

**Tab. 4. Jednoduchý výpočet ceny jednoho zachráněného roku života.**

	Cena (Kč)	Zachráněné roky života	Cena za 1 rok života
lék A	300 000	1	300 000
lék B	1 000	0,5	2 000

V současné době léčíme určité onemocnění jednorázovým podáním léku B, který stojí 1 000 korun a jenž prodlouží život pacienta o půl roku. Nyní přichází na trh lék A, který stojí 300 000 a prodlouží život pacienta o jeden rok. Protože v tomto případě údaje o kvalitě života neznáme, nepoužíváme QALY, ale prosté roky zachráněného života. Regulátor stanovující úhradu léků žádá, abychom provedli farmakoeconomické hodnocení léku A.

Nejprve provedeme jednoduchou analýzu, kolik stojí zachráněný rok života při léčbě A a při léčbě B. Z údajů, jaká je cena léčby A a B a kolik zachráněných životů tyto léčebné postupy nabízí, vypočteme cenu, kterou musíme zaplatit za jeden rok života (tab. 4).

Z tab. 4 můžeme vyčíst, že lék B nám přináší jeden rok života za nižší cenu než lék A. Regulátor by sice mohl být spokojený, že může drahý lék odstranit z pozitivního seznamu, nikoliv však pacient, který nový lék bude chtít, aby mohl žít ještě o půl roku déle. Správná otázka tedy zní: **Kolik peněz je třeba vynaložit navíc oproti dosavadní léčbě, abychom získali jeden rok života navíc?** Provedeme tedy inkrementální (přírůstkovou) analýzu nákladové efektivity (incremental cost effectiveness ratio – ICER):

$$\begin{aligned}
 \text{ICER} &= \\
 &= \frac{(\text{náklady na léčbu A}) - (\text{náklady na léčbu B})}{(\text{získané roky na léčbu A}) - (\text{získané roky na léčbu B})} = \\
 &= \frac{300\,000 - 1\,000 \text{ Kč}}{1 - 0,5 \text{ roku}} = \frac{299\,000 \text{ Kč}}{0,5 \text{ roku}} = 598\,000 \text{ Kč}
 \end{aligned}$$

**Odpověď zní: Abychom pro pacienta získali další půlrok života oproti léčbě B, musíme vynaložit 598 000 Kč navíc.**

Pokud laskavý čtenář porozuměl tomuto vzorci, má z farmakoeconomiky to nejhorší za sebou a může se směle ponořit do studia dalšího textu. Tím, že jsme vypočetli, že rok života navíc získáme za 598 000 Kč vynaložených navíc, totiž nejsou naše starosti zcela u konce. Nyní sice známe konkrétní číslo pro nákladovou efektivity léku A oproti léku B, ale stále nevíme,

zda je to málo nebo moc. Záleží totiž na tom, kde leží hranice ochoty platit za léky, respektive za jakékoli terapeutické intervence včetně chirurgických zákroků.

### Kde leží hranice ochoty platit za zdravotní péči v solidárním systému zdravotnictví?

Na tuto otázku neexistuje univerzální odpověď. Podle Světové zdravotnické organizace by to měl být trojnásobek hrubého domácího produktu na jednoho obyvatele [5] konkrétní země. Tab. 5 ukazuje, kolik dolarů (USD) by to mělo být ve vybraných zemích.

Znázorněna je (teoretická) ochota platit za zdravotní péči na získání jednoho roku kvalitního života (QALY) navíc.

Různé léky, respektive různé terapeutické intervence, poskytují 1 QALY za různé množství peněz. Za nejlevnější se považuje prevence kardiovaskulárních onemocnění, kdy je pomocí letáčku pacient poučen o správné životosprávě (pokud ji ovšem dodržuje). Relativně levně lze získat QALY např. u kardiovaskulárních onemocnění: podáváním antihypertenziv, statinů, prováděním PTCA u akutních koronárních příhod apod. Levná bývá i léčba klasickými cytostatiky. Dražší je péče o nemocné s renální insuficiencí (hemodialýza) a dále léčba metastazujících zhoubných nádorů moderními léky. Nejdraze QALY získáme u nemocných se vzác-

nými chorobami (např. Gaucherova choroba), neboť léky na vzácné choroby bývají velmi drahé.

Za dolní hranici nákladů na získání 1 QALY je považována cena, kterou musíme vynaložit na terapii jednoho pacienta na hemodialýze. Existuje totiž všeobecná shoda, že takto vynaložené peníze se vyplatí, a když se vyplatí pro nemocného s ledvinovým selháním, měly by se vyplatit i pro nemocné s jiným postižením. V některých zemích je explicitně stanoveno, kde leží práh pro nákladovou efektivitu. Například na Slovensku mají v prováděcím předpisu MZ [6] pro kategorizaci léčiv uvedeno, že nad 26 500 € za QALY nemá smysl peníze vydávat a že pod 18 000 € za QALY má smysl peníze na zdravotní péči vydávat. Mezi těmito hodnotami je „šedá zóna“, kdy se musí posoudit další parametry, které se nepřesně nazývají „sociální hodnota léku“.

Při odhadu „sociální hodnoty léku“ se fakticky hodnotí pocity společnosti, zda existuje obecná ochota hradit léčbu konkrétní nemoci z veřejných zdrojů. Toto hodnocení však není tak přesné, jako když byly hodnoceny jednotlivé utility v rámci QALY. Například pro úhradu Viagry a dalších léků na impotenci, která je pacienty subjektivně vnímána jako podstatné snížení kvality života, bychom 1 QALY získali vcelku levně, mezi obyvateli však obecně panuje mínění, že tyto peníze je možno utratit lépe jinde. Vraťme se zpět k situaci na Slovensku. Obr. 4 znázorňuje situaci, kdy je na ose ΔE znázorněn přírůstek účinků nového léku a na ose ΔC suma peněz, které je třeba na nový lék vynaložit.

Jedná se vlastně o modifikovaný obr. 1. Na průsečíku těchto os leží starý lék, se kterým nový lék srovnáváme (viz též obr. 1). Sou-

**Tab. 5. Teoretická hranice ochoty platit za zdravotní péči.**

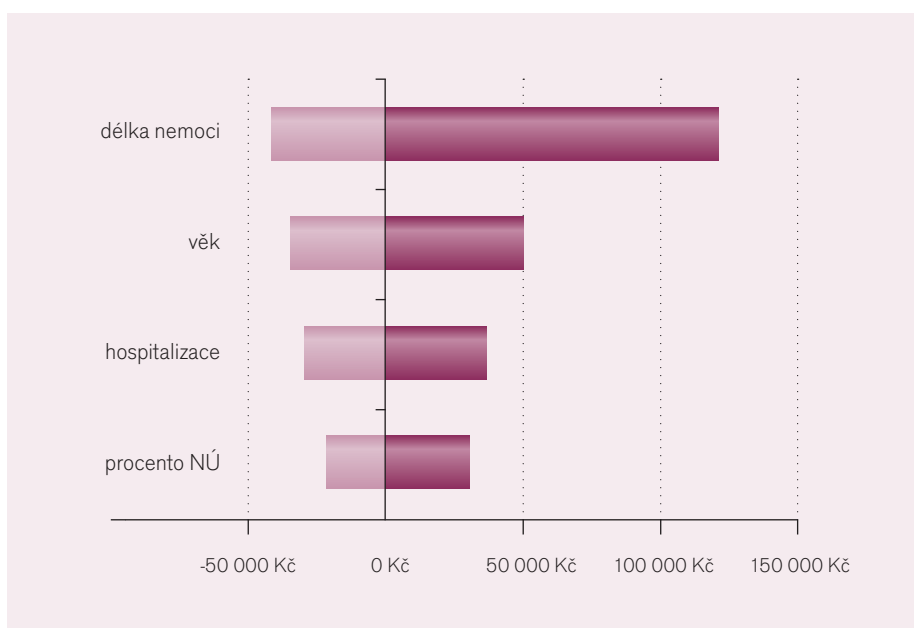
země	teoretická hranice pro nákladovou efektivitu (USD/QALY)
USA	108 600
Kanada	74 400
Francie	73 000
Německo	70 000
Austrálie	69 600
Velká Británie	68 400
Itálie	66 300
Španělsko	54 000
Nový Zéland	53 100
Česká republika	1 milion Kč = 40 000 € = 51 000 USD
Slovenská republika	1 milion Sk = 33 tisíc €

středíme se nyní na pravý horní kvadrant, který je rozdělen čárkovanými přímkami na tři segmenty. Písmeno A ukazuje situaci, kdy přírůstek efektivity (účinnosti) oproti starému léku je velký, přičemž tento lék není o mnoho dražší než lék starý. Na Slovensku je takový lék považován za nákladově efektivní, nebude tedy problém s jeho zařazením do seznamu hrazených léků. Naopak písmeno D znázorňuje situaci, kdy přírůstek efektivity je nevelký, ale přírůstek ceny výrazný. Na Slovensku se takový lék považuje za nákladově neefektivní. Písmeno B leží uprostřed mezi oběma čárkovanými čarami, pro jeho úhradu je třeba pečlivě zvažovat další faktory. Situaci je možno řešit například i tak, že lék bude hrazen pouze pro určitou diagnózu.

Je třeba poznamenat, že koncept QALY má i svá „proti“, nelze tedy tento parametr užít bez dalšího posouzení. To by totiž mohlo vést k posílení péče o kardiovaskulárně nemocné, kde získáme QALY relativně levně, ale ke zhoršení péče o onkologicky nemocné, kde léčba novými léky je dosti nákladná. Dále bychom se dopustili diskriminace s ohledem na věk: zachráníme-li život dítěte, získáme tím pravděpodobně 76 let života, zachráníme-li však život 70letému pacientovi, zisk roků života je podstatně nižší, a nákladová efektivita by tak byla podstatně horší. V každém případě je třeba znát, co se za změnou QALY v reálné klinické praxi skrývá, jaké konkrétní utility nový lék zlepšuje, nelze tedy činit žádná rozhodnutí bez podrobnějších znalostí přínosů nového léku.

### Analýza senzitivity: Jak přesné výsledky FE studie přináší?

Především nelze ani od FE studie očekávat, že přesně předpoví, kolik korun a haléřů vydáme na získání jednoho roku života. Je třeba upozornit, že **výsledky FE studií zjištěné v jedné zemi nezaručují, že v druhé zemi budou výsledky podobné.** Toto je základní rozdíl od výsledků studií klinických, jejichž výsledky jsou přenositelné mezi různými zeměmi. Zhruba platí, že čím větší rozdíl v hrubém domácím produktu na jednoho obyvatele mezi dvěma zeměmi existuje, tím rozdílnější výsledky farmakoeconomických studií dostaneme. Příčinou je jiná struktura nákladů na zdravotní péči v Kanadě a v ČR. Platí, že bez řádných a podrobných přepočtů nelze argumentovat výsledky kanadských FE studií v ČR. Při těchto přepočtech lze převzít klinické výsledky, u nákladů je však třeba, aby byly vy-



Obr. 5. Tornado graf: Rozdíly výsledků nákladové efektivity od základního výpočtu (598 000 Kč/rok zachráněného života).

Tab. 6. Rozdíl výsledků opakovaných výpočtů nákladové efektivity od původního výpočtu (598 000 Kč za rok získaného života navíc).

	Průměr	Rozptyl	Rozdíl výsledku nákladové efektivity od základního výpočtu (Kč/1 rok života)	
			Méně	Více
procento NÚ	10 %	±20 %	-20 000	30 000
hospitalizace	15 %	±20 %	-30 000	35 000
věk	60 let	50–75 let	-35 000	50 000
délka nemoci	5 let	2–10 let	-40 000	120 000

žádřeny v přirozených jednotkách (dny hospitalizace, lékařské výkony, počty tablet, ...), které by pak byly přepočteny podle našich českých číselníků na koruny.

Dalším problémem je obecná neurčitost výsledků studií: Ani dvě klinické studie nikdy nepřinesou zcela shodný výsledek, vždy existují určité odlišnosti (viz publikace o medicíně založené na důkazech [3, 4]). I když bychom sestavovali další a další studie s identickým designem u týchž pacientů, výsledky našich sledování by se vždy lišily. Pokud bychom sledovali jiné soubory pacientů, výsledky se budou lišit o to více, čím bude populace pacientů odlišnější od studie původní. Proto ani FE studie nedokážou přesně předpovědět situaci, která u nás po zavedení nového léku nastane. Odpověď na otázku, jak moc se mohou výsledky lišit, přináší **analýza senzitivity.**

Analýza senzitivity je prováděna tak, že při výpočtu nákladové efektivity měníme hodnotu jednotlivých vstupních parametrů. Buď měníme

hodnotu jednotlivých parametrů postupně, pak se jedná o jednocestnou analýzu senzitivity, nebo všech parametrů najednou.

Níže popisujeme příklad jednocestné analýzy senzitivity.

### Jednocestná analýza senzitivity

Podívejme se zpět na naši jednoduchou studii, v níž starý lék stál 1 000 Kč, nový stál 300 000 Kč a v níž nám přírůstková analýza nákladové efektivity přinesla informaci, že za jeden rok života navíc zaplatíme přesně 598 000 Kč. Tato FE studie se opírá o klinickou studii, která byla provedena v Kanadě a jež prokázala, že jejich průměrný pacient žil s novým lékem o 1 rok déle. Jak moc se může výsledek v běžné klinické praxi v ČR lišit? Budeme přeci léčit poněkud jinou populaci za jiných podmínek. Napovědět nám mohou výsledky dalších studií s týmž lékem, pokud existují. Řekněme, že v Austrálii zjistili průměrné přežití devět měsíců, ve Švédsku 14 měsíců.

Velmi nám pomůže, pokud v jednotlivých studiích prováděli vyhodnocování u různých subpopulací pacientů (pacienti předléčení jinou terapií, senioři, diabetici, pacienti s hypertenzí aj.). Je důležité vědět, jak často byli pacienti hospitalizováni, zda byli léčeni na jednotce intenzivní péče a jak dlouho, jaké zákroky byly prováděny, jaké další léky pacienti užívali, v jakých dávkách byl nový lék podáván, četnost závažných nežádoucích účinků, počty pacientů, kteří museli léčbu přerušit, atd. Klinickou studii si znovu pečlivě přečteme a na papír si vypíšeme seznam proměnných, které výsledek FE studie mohly ovlivnit. Pak budeme výpočty provádět opakovaně s tím, že vždy změním jeden z parametrů. Výsledky jednotlivých výpočtů nákladové efektivity pak porovnáme s našim původním výpočtem, kdy nám vyšlo, že jeden rok života navíc získáme za 598 000 Kč. Zjistíme tak, jakou měrou změna jednoho z parametrů ovlivní výsledek.

V našem případě jsme zjistili, že výsledky ovlivňuje počet nežádoucích účinků (NÚ),

počet hospitalizací, věk pacientů a dosavadní délka nemoci (tab. 6). Tyto údaje vyjádříme graficky – viz obr. 5, který zobrazuje údaje obsažené v tab. 6 takzvaným „tornado grafem“.

Z obr. 5 jedním pohledem zjistíme, že nejvíce nám ovlivní výsledky dosavadní délka trvání nemoci (než jsme nový lék podali), na druhém místě je věk pacienta při nasazení nového léku, poté procento hospitalizací a na posledním místě je procento nežádoucích účinků.

Z tab. 6, respektive z obr. 5, můžeme vyčíst, že i při změně nejdůležitějšího parametru (délka nemoci) se nákladová efektivita bude pohybovat od 558 000 Kč až do 718 000 Kč.

### Byla FE studie provedena řádně?

Než se začneme řídit závěry určité FE studie (ať už ve své klinické praxi nebo při sestavování guidelines), měli bychom si ověřit, zda je dotyčná studie pro náš případ relevantní a zda bylo při jejím sestavování postupováno správně. Je vhodné použít seznam kontrolních otázek (tab. 7), který je součástí Dovo-

ručených postupů pro farmakoekonomické analýzy v ČR České farmakoekonomické společnosti [7].

Kromě výše uvedeného se ptáme, zda je studie dostatečně transparentní a zda při prezentaci souhrnných dat (např. ve formě QALY) bylo vysvětleno, z jakých dílčích dat se skládají. Vždy je třeba zjistit, jaké konkrétní utility sledovaná intervence přinese, např. zda odstraní bolest hlavy, usnadní defekaci nebo zachrání životy.

### Závěr

Farmakoekonomika je nová interdisciplinární věda. Vzhledem k tomu, že pracuje s nepřesnými výsledky, které mají časově i místně omezenou platnost, ani od výsledků FE studií nemůžeme očekávat, že nám přinesou výsledky na korunu přesné a že tyto výsledky budou platit až do skonání světa. Naopak, s každou změnou vstupních parametrů (např. ceny léků, podíl seniorů v léčené populaci aj.) se bude měnit i hodnota výsledné nákladové efektivity. Přesto je to jediná disciplína, která nám může přinést alespoň základní informace o tom, kolik peněz musíme vynaložit na to, abychom našim pacientům přinesli určité zlepšení zdravotního stavu. Přitom je zřejmé, že peněz na zdravotnictví nikdy nebude dost a že lékaři budou nuceni zvažovat, na co peníze vynaložit. Jedinou alternativou je šetřit penězi bez toho, abychom zvažovali výsledky péče, což by vedlo k odmítání drahé léčby jako takové (pod heslem „šetřit se musí za každou cenu, ať to stojí cokoli“). Je přirozené, že řada lékařů by se uvažám o šetření ráda vyhnula, neboť by se rádi věnovali čistě medicínské problematice. Ve skutečnosti však jako pacient považuji za vhodnější, aby můj ošetřující lékař postupoval při předpisu léků uvážlivě sám, než aby jej řídil ekonom a „odborně“ mu přikazoval, jaké léky použít má a jaké nikoliv.

Čtenář může nalézt další zajímavé informace v dalších publikacích o farmakoekonomice, v publikaci české [8] nebo anglicky psané [9] či na webových stránkách České farmakoekonomické společnosti ([www.farmakoekonomika.cz](http://www.farmakoekonomika.cz)), kde je možno volně stáhnout nejen jednotlivá čísla časopisu Farmakoekonomika s jednotlivými farmakoekonomickými studiemi, ale i doporučený postup při provádění i hodnocení FE studie. Další informace jsou na stránkách nadnárodní farmakoekonomické společnosti ISPOR ([www.ispor.org](http://www.ispor.org)).

**Tab. 7. Seznam kontrolních otázek týkajících se správnosti provedení farmakoekonomické analýzy (check-list) [volně podle 7].**

Parametr	Komentář
cíle analýzy	správně a jasně položená otázka, která je i pro mou praxi relevantní
perspektiva	plátce (zdravotní pojišťovny, zde jsou kalkulovány pouze náklady hrazené péče), společnost jako celek (kalkulovány i nepřímé náklady a sociální náklady), pacient (zde by nás nezajímaly náklady pojištěnec), zdravotnické zařízení aj.
cílová populace	jasná definice, zdroj (SPC, studie, registr)
komparátor	vhodný výběr; zvážení, jaké jiné alternativy existují v reálné praxi
typ analýzy	CCA, CMA, CEA, CUA, BIA (viz tab. 3).
zdrojová data účinnosti	randomizovaná kontrolovaná studie, observační studie, retrospektivní sběr dat vs placebo, komparátor, validita klinických dat (viz PICO-princip, tab. 1)
zdroj a výpočet nákladů	literatura, zdravotní pojišťovny, panel expertů, aj; je nezbytné, aby ve studii byly jasně odděleny objektivně zjištěné skutečnosti od předpokladů, se kterými je ve studii počítáno, aniž by existovaly důkazy
typ přínosů	QALY, samotné roky získaného života, příhody, komplikace apod.
časový horizont	přiměřenost: nikoli příliš dlouhý (za 10 let lze očekávat jiné relace cen léčiv), avšak dostatečně dlouhý, aby se výsledky léčby mohly řádně projevit
oddělené vyjádření nákladů a přínosů	jak je uvedeno výše; kategorizace nákladů (přímé, nepřímé, sociální)
přírůstková analýza	ano/ne, správně/chybně
analýza senzitivity	ano/ne, jaká
diskontace	ano/ne, jaká; jedná se o to, že při delším časovém horizontu hodnota vynaložených peněz vzrůstá o určité procento, podobně jako při uložení peněz do banky; pokud tedy mezi vynaložením peněz a určitým klinickým efektem uplyne jeden rok či více let, je vhodné vynaloženou sumu vynásobit určitým koeficientem; zpravidla se provádí 3% navýšení každým rokem

## Literatura

1. Doležal T. Význam farmakoekonomického hodnocení. In: Kolektiv autorů. Základy farmakoekonomiky pro lékaře, lékárníky a další pracovníky ve zdravotnictví. Praha: Česká farmako-ekonomická společnost 2007: 9–13.
2. Vyhláška č. 471/2009 Sb., o stanovení hodnot bodu, výše úhrad zdravotní péče hrazené z veřejného zdravotního pojištění a regulačních omezení objemu poskytnuté zdravotní péče hrazené z veřejného zdravotního pojištění pro rok 2010. Oddíl D přílohy č. 2, a oddíl B přílohy č. 3. [[http://www.mzcr.cz/Odbornik/obsah/vyhlasaky\\_999\\_3.html](http://www.mzcr.cz/Odbornik/obsah/vyhlasaky_999_3.html)].
3. Greenhalgh T. Jak pracovat s vědeckou publikací. GRADA Publishing 2003.
4. Šmerhovský Z, Göpfertová D, Feberová J. Medicína založená na důkazech z pohledu klinické epidemiologie. Univerzita Karlova v Praze. 1. vyd. Praha: Nakladatelství Karolinum 2007.
5. Drummond M. Nalézání prahové hodnoty pro nákladovou efektivitu zdravotnických technologií pro účely rozhodování o úhradě. Přednáška na konferenci ISPOR – Local Chapter Slovakia. Bratislava 2008: osobně zaznamenal Prokeš M.
6. Metodická pomůcka k vyhlášce Ministerstva zdravotnictva Slovenskej republiky č. 343/2008 Z.z. o podrobnostiach farmako-ekonomického rozboru lieku. Volně dostupné na [www.mzsr.sk](http://www.mzsr.sk).
7. Kolektiv autorů. Doporučené postupy pro farmakoekonomické analýzy v ČR České farmakoekonomické společnosti (ČFES). [[http://www.farmakoekonomika.cz/doc/cfes\\_guidelines-2009.doc](http://www.farmakoekonomika.cz/doc/cfes_guidelines-2009.doc)].
8. Kolektiv autorů. Základy farmakoekonomiky pro lékaře, lékárníky a další pracovníky ve zdravotnictví. Praha: Česká farmako-ekonomická společnost 2007.
9. Kobelt G. Health Economics: An Introduction to Economic Evaluation. 2nd ed. London: Office of Health Economics 2002.
10. Ilavská I, Tomek M. Farmakoekonomické posouzení léčby v diabetologii. 2006.

*Doručeno do redakce 13. 5. 2010*

*Přijato po recenzi 17. 8. 2010*

**MUDr. Michal Prokeš**  
**PharmDr. Josef Suchopár, Ph.D.**

INFOPHARM a.s., Praha

[prokes@drugagency.cz](mailto:prokes@drugagency.cz)

**WWW.VNITRNILEKARSTVI.CZ**